



DIRECCION DE PENSIONES CIVILES  
DEL ESTADO DE MICHOACAN

***DIRECCIÓN DE PENSIONES CIVILES DEL ESTADO***

**INFORME DEL ESTADO QUE GUARDA  
EL RUBRO DE CARTERA VENCIDA**

**AL MES DE SEPTIEMBRE DE 2023**

DIRECCIÓN DE PLANEACIÓN Y FINANZAS



## DIRECCION DE PENSIONES CIVILES DEL ESTADO INFORME DE CARTERA VENCIDA AL 30 DE SEPTIEMBRE DE 2023



La cartera de la Dirección de Pensiones Civiles del Estado esta constituida por el monto total (capital) de los préstamo otorgados en sus diferentes modalidades y que a su vez constituye un activo importante dentro de sus ingresos ya que su recuperación a través del pago recurrente de dichos prestamos le genera una mayor liquidez y estabilidad a esta Institución, pero también puede poner en riesgo su estabilidad financiera si se da el fenómeno de que muchos derechohabientes deudores de prestamos incumplan en la falta de pago.

La cartera de prestamos esta identificada de dos formas **CARTERA VIGENTE** y **CARTERA VENCIDA**

### CARTERA VIGENTE

Esta integrada por los derechohabientes (deudores) que se encuentran al corriente en sus pagos de conformidad con el Pagare o Contrato celebrado con esta Dirección

### CARTERA VENCIDA

Esta constituida por la porción del total de la cartera cuyos deudores reportan atraso en el cumplimiento de sus obligaciones de pago, dicho de otra manera la cartera vencida la componen los derechohabientes o exderechohabientes, que por alguna razón no están realizando ningún pago por adeudos contraídos con la Dirección

### INTEGRACION DE LA CARTERA TOTAL AL 30 DE SEPTIEMBRE DE 2023

MODALIDAD DE PRESTAMO	NUMERO DE PRESTAMOS	IMPORTE
PRESTAMOS DE CORTO PLAZO	43,415	1,764,235,074.56
PRESTAMOS DE GARANTIA REAL/LQUIIDEZ	12,795	2,322,066,819.52
PRESTAMOS HIPOTECARIOS	5,957	962,783,674.88
<b>TOTAL</b>	<b>62,167</b>	<b>\$5,049,085,568.96</b>

Al cierre del Cuarto trimestre la cartera vencida se encuentra identificada de la siguiente manera

MODALIDAD DE PRESTAMO	NUMERO DE PRESTAMOS	IMPORTE
PRESTAMOS DE CORTO PLAZO	48	519,338.06
PRESTAMOS DE GARANTIA REAL/LQUIIDEZ	237	36,146,007.30
PRESTAMOS HIPOTECARIOS	169	36,563,408.79
<b>TOTAL</b>	<b>454</b>	<b>\$73,228,754.15</b>

**Al 30 de Septiembre de 2023** la Cartera Vencida de la Dirección tiene registrados **454** casos que han incurrido en incumplimiento en sus obligaciones de pago, que en total nos genera un adeudo global por la cantidad de **\$73'228,754.15 (Setenta y tres millones doscientos veintiocho mil setecientos cincuenta y cuatro pesos 15/100 M.N.)**

El número de casos registrado en Cartera Vencida y la integración del saldo, en atención a diferentes criterios de clasificación que se presentan para mayor información se integran de la siguiente manera

POR GRUPO DE TRABAJADORES	TOTAL AL 30/09/2023	NUMERO DE PRESTAMOS
PODER EJECUTIVO	\$16,816,993.69	140
PODER LEGISLATIVO	\$1,194,887.49	9
PODER JUDICIAL	\$870,774.30	5
MAGISTERIO	\$11,781,950.70	62
CONFIANZA	\$41,080,358.20	227
DIRECCION	\$993,458.00	5
JUBILADOS Y PENSIONADOS	\$56,078.21	2
OTROS	\$434,253.56	4
<b>TOTAL</b>	<b>\$73,228,754.15</b>	<b>454</b>

POR TIPO DE PRESTAMO	TOTAL AL 30/09/2023	NUMERO DE PRESTAMOS
PRESTAMOS CORTO PLAZO	\$519,338.06	48
PRESTAMOS HIPOTECARIOS	\$12,219,006.21	49
PRESTAMOS DE GARANTIA REAL	\$8,658,974.19	51
REESTRUCTURA Y CONVENIO	\$5,255,777.55	29
SUJETOS A JUICIO	\$46,575,658.14	277
<b>TOTAL</b>	<b>\$73,228,754.15</b>	<b>454</b>

POR EJERCICIO DE ALTA EN CARTERA VENCIDA	TOTAL AL 30/09/2023	NUMERO DE PRESTAMOS
2023	\$30,547,013.46	145
2022	\$5,602,368.14	30
2021	\$14,263,664.60	67
2020	\$3,899,783.56	20
2019	\$3,732,511.26	28
2018	\$1,026,959.86	14
2017	\$2,905,892.05	48
2016	\$2,318,569.46	25
2015	-\$0.00	0
2014	\$6,692,266.99	50
2013	-\$0.00	0
2012	\$376,656.06	4
2011	\$439,297.52	6
2010	\$381,069.55	5
2009	\$409,196.74	4
2008	\$328,035.40	4
2007	\$235,429.38	3
2006	\$0.00	0
2005	\$0.00	0
2004	\$0.00	0
2003	-\$0.00	0
2001	\$70,040.12	1
<b>TOTAL</b>	<b>\$73,228,754.15</b>	<b>454</b>

A la fecha del presente informe la Cartera vencida representa el **1.37%** respecto del total de la cartera en cuanto al monto que la constituye y el **0.73%** respecto del total de los prestamos que la integran

#### ALTAS Y RECUPERACIÓN DE CARTERA VENCIDA EN EL EJERCICIO 2023

Durante el tercer trimestre, se generaron **80** nuevas altas de derechohabientes que incurrieron en mora, cuyo monto a recuperar incremento el rubro de Cartera vencida por la cantidad de: **\$17'600,429.51** (Diecisiete millones seiscientos mil cuatrocientos veintinueve pesos 51/100 m.n.)

#### ALTAS EN CARTERA

TRIMESTRE	NUMERO	IMPORTE	MESES
PRIMER		\$4,926,794.17	ENE-MZO 2023
SEGUNDO		\$9,009,019.26	ABR-JUN 2023
TERCER		\$17,600,429.51	JUL-SEPT 2023
<b>TOTAL</b>	<b>0</b>	<b>\$31,536,242.94</b>	

Durante el periodo que se informa se realizaron **10** Liquidaciones de adeudos por un importe de **\$884,317.03 (ochocientos ochenta y cuatro mil trescientos diecisiete pesos 03/100 M.N.)**, asi mismo se realizaron abonos parciales por **\$836,729.35 (ochocientos treinta y seis mil setecientos veintinueve pesos 35/100 M.N.)** , obteniendo un total recuperado de **\$1'721,046.38 (un millon setecientos veintiun mil cuarenta y seis pesos 38/100 M.N.)**. en cuanto a capital se refiere unicamente.

Y se realizadon traspasos de 2 trabajadores en mora los cuales reingresaron a Activos por la cantidad de: **\$261,024.42 (Doscientos sesenta y un mil veinticuatro pesos 42/100 M.N.)**

#### RECUPERACION REAL DE CARTERA VENCIDA

TRIMESTRES	PERIODO				MESES
	ABONOS	LIQUIDACIONES	ADJUDICACIONES	TOTAL	
PRIMER	\$967,773.38	\$772,534.71	\$56,657.26	\$1,796,965.35	ENE-MZO 2023
SEGUNDO	\$765,767.41	\$1,170,851.23	\$248,184.64	\$2,184,803.28	ABR-JUN 2023
TERCER	\$836,729.35	\$884,317.03	\$0.00	\$1,721,046.38	JUL-SEPT 2023
<b>TOTAL</b>	<b>\$2,570,270.14</b>	<b>\$2,827,702.97</b>	<b>\$304,841.90</b>	<b>\$5,702,815.01</b>	<b>(155 Liquidan)</b>

Con lo anterior la variacion del saldo del rubro de cartera vencida durante el 2023 se comporto de la siguiente forma:

#### TRIMESTRES 2023

INC/DEC	PERIODO	variación contable en el rubro de Cartera Vencida	MESES
INCREMENTO	TERCER TRIMESTRE	\$16,213,777.15	JUL-SEPT 2023
INCREMENTO	SEGUNDO TRIMESTRE 2023	\$6,866,265.04	ABR-JUN 2023
INCREMENTO	PRIMER TRIMESTRE 2023	\$3,341,695.41	ENE-MZO 2023
	<b>TOTAL</b>	<b>\$26,421,737.60</b>	

**DIRECCION DE PENSIONES CIVILES DEL ESTADO**  
**MOVIMIENTOS Y ESTADO DE CARTERA VENCIDA DURANTE PERIODO DEL 01 DE ENERO AL 30 DE SEPTIEMBRE DE 2023**  
**SUBDIRECCION DE CONTABILIDAD Y PRESUPUESTO**

	SALDO AL		INCREMENTO			DECREMENTO			SALDO AL	INCREMENTO (+) NETO
	31/12/2022	REAL	MOV. ENTRE CUENTAS	CORRECCION	REAL	MOV. ENTRE CUENTAS	CORRECCION	30/09/2023	DECREMENTO (-) NETO	
<b>POR GRUPO DE TRABAJADORES</b>										
PODER EJECUTIVO	\$14,544,833.50	\$6,341,790.59	\$0.00	\$0.00	\$4,069,630.40	\$0.00	\$0.00	\$16,816,993.69	\$2,272,160.19	
PODER LEGISLATIVO	744,331.54	\$782,676.28	\$0.00	\$0.00	\$332,120.33	\$0.00	\$0.00	\$1,194,887.49	\$450,555.95	
PODER JUDICIAL	796,369.41	\$168,809.78	\$0.00	\$0.00	\$94,404.89	\$0.00	\$0.00	\$870,774.30	\$74,404.89	
MAGISTERIO	6,457,049.12	\$8,016,958.62	\$0.00	\$0.00	\$2,692,057.04	\$0.00	\$0.00	\$11,781,950.70	\$5,324,901.58	
CONFIANZA	22,827,813.58	\$33,261,903.77	\$0.00	\$0.00	\$15,009,359.15	\$0.00	\$0.00	\$41,080,358.20	\$18,252,544.62	
DIRECCION	1,127,397.22	\$91,977.04	\$0.00	\$0.00	\$225,916.26	\$0.00	\$0.00	\$993,458.00	-\$133,939.22	
JUBILADOS Y PENSIONADOS	56,078.21	\$0.00	\$0.00	\$0.00	\$0.00	\$0.00	\$0.00	\$56,078.21	\$0.00	
OTROS	253,143.97	\$938,518.64	\$0.00	\$0.00	\$757,409.05	\$0.00	\$0.00	\$434,253.56	\$181,109.59	
<b>TOTAL</b>	<b>\$46,807,016.55</b>	<b>\$49,602,634.72</b>	<b>\$0.00</b>	<b>\$0.00</b>	<b>\$23,180,897.12</b>	<b>\$0.00</b>	<b>\$0.00</b>	<b>\$73,228,754.15</b>	<b>\$26,421,737.60</b>	
<b>POR TIPO DE PRESTAMO</b>										
		\$0.00	\$0.00	\$0.00	\$0.00	\$0.00	\$0.00			
PRESTAMOS CORTO PLAZO	597,419.79	\$9,939.95	\$0.00	\$0.00	\$88,021.68	\$0.00	\$0.00	\$519,338.06	-\$78,081.73	
PRESTAMOS HIPOTECARIOS	2,168,852.18	\$13,867,773.38	\$0.00	\$0.00	\$3,817,619.35	\$0.00	\$0.00	\$12,219,006.21	\$10,050,154.03	
PRESTAMOS DE GARANTIA REAL	1,111,569.63	\$18,094,566.04	\$0.00	\$0.00	\$10,547,161.48	\$0.00	\$0.00	\$8,658,974.19	\$7,547,404.56	
REESTRUCTURA Y CONVENIO	6,020,514.12	\$936,463.81	\$0.00	\$0.00	\$1,701,200.38	\$0.00	\$0.00	\$5,255,777.55	-\$764,736.57	
SUJETOS A JUICIO	36,908,660.83	\$16,693,891.54	\$0.00	\$0.00	\$7,026,894.23	\$0.00	\$0.00	\$46,575,658.14	\$9,666,997.31	
<b>TOTAL</b>	<b>\$46,807,016.55</b>	<b>\$49,602,634.72</b>	<b>\$0.00</b>	<b>\$0.00</b>	<b>\$23,180,897.12</b>	<b>\$0.00</b>	<b>\$0.00</b>	<b>\$73,228,754.15</b>	<b>\$26,421,737.60</b>	
<b>POR EJERCICIO</b>										
2023	0.00	\$43,173,429.61	\$0.00	\$0.00	\$12,626,416.15	\$0.00	\$0.00	\$30,547,013.46	\$30,547,013.46	
2022	5,486,290.46	\$2,399,242.52	\$0.00	\$0.00	\$2,283,164.84	\$0.00	\$0.00	\$5,602,368.14	\$116,077.68	
2021	15,777,340.70	\$1,351,184.77	\$0.00	\$0.00	\$2,864,860.87	\$0.00	\$0.00	\$14,263,664.60	-\$1,513,676.10	
2020	3,944,814.02	\$415,473.13	\$0.00	\$0.00	\$460,503.59	\$0.00	\$0.00	\$3,899,783.56	-\$45,030.46	
2019	4,540,293.61	\$916,196.27	\$0.00	\$0.00	\$1,723,978.62	\$0.00	\$0.00	\$3,732,511.26	-\$807,782.35	
2018	1,280,194.02	\$265,934.01	\$0.00	\$0.00	\$519,168.17	\$0.00	\$0.00	\$1,026,959.86	-\$253,234.16	
2017	3,327,315.74	\$396,781.97	\$0.00	\$0.00	\$818,205.66	\$0.00	\$0.00	\$2,905,892.05	-\$421,423.69	
2016	2,316,473.38	\$88,801.57	\$0.00	\$0.00	\$86,705.49	\$0.00	\$0.00	\$2,318,569.46	\$2,096.08	
2015	-\$0.00	\$0.00	\$0.00	\$0.00	\$0.00	\$0.00	\$0.00	-\$0.00	\$0.00	
2014	\$7,456,446.14	\$332,652.07	\$0.00	\$0.00	\$1,096,831.22	\$0.00	\$0.00	\$6,692,266.99	-\$764,179.15	
2013	0.00	\$0.00	\$0.00	\$0.00	\$0.00	\$0.00	\$0.00	-\$0.00	\$0.00	
2012	433,954.26	\$33,000.00	\$0.00	\$0.00	\$90,298.20	\$0.00	\$0.00	\$376,656.06	-\$57,298.20	
2011	547,871.80	\$0.00	\$0.00	\$0.00	\$108,574.28	\$0.00	\$0.00	\$439,297.52	-\$108,574.28	
2010	370,487.11	\$148,710.15	\$0.00	\$0.00	\$138,127.71	\$0.00	\$0.00	\$381,069.55	\$10,582.44	
2009	597,188.98	\$2,894.20	\$0.00	\$0.00	\$190,886.44	\$0.00	\$0.00	\$409,196.74	-\$187,982.24	
2008	422,876.83	\$0.00	\$0.00	\$0.00	\$94,841.43	\$0.00	\$0.00	\$328,035.40	-\$94,841.43	
2007	235,429.38	\$0.00	\$0.00	\$0.00	\$0.00	\$0.00	\$0.00	\$235,429.38	\$0.00	
2006	0.00	\$0.00	\$0.00	\$0.00	\$0.00	\$0.00	\$0.00	\$0.00	\$0.00	
2005	0.00	\$0.00	\$0.00	\$0.00	\$0.00	\$0.00	\$0.00	\$0.00	\$0.00	
2004	0.00	\$0.00	\$0.00	\$0.00	\$0.00	\$0.00	\$0.00	\$0.00	\$0.00	
2003	0.00	\$78,334.45	\$0.00	\$0.00	\$78,334.45	\$0.00	\$0.00	-\$0.00	\$0.00	
2001	70,040.12	\$0.00	\$0.00	\$0.00	\$0.00	\$0.00	\$0.00	\$70,040.12	\$0.00	
<b>TOTAL</b>	<b>\$46,807,016.55</b>	<b>\$38,565,429.06</b>	<b>\$0.00</b>	<b>\$0.00</b>	<b>\$19,009,956.50</b>	<b>\$0.00</b>	<b>\$0.00</b>	<b>\$66,362,489.11</b>	<b>\$26,421,737.60</b>	

SUBDIRECTORA DE CONTABILIDAD Y PRESUPUESTO

C.P. MONICA BARRERA DE LEON RIVERA

DIRECTOR DE PLANEACION Y FINANZAS

C.P. DANTE HUERTA SILVA

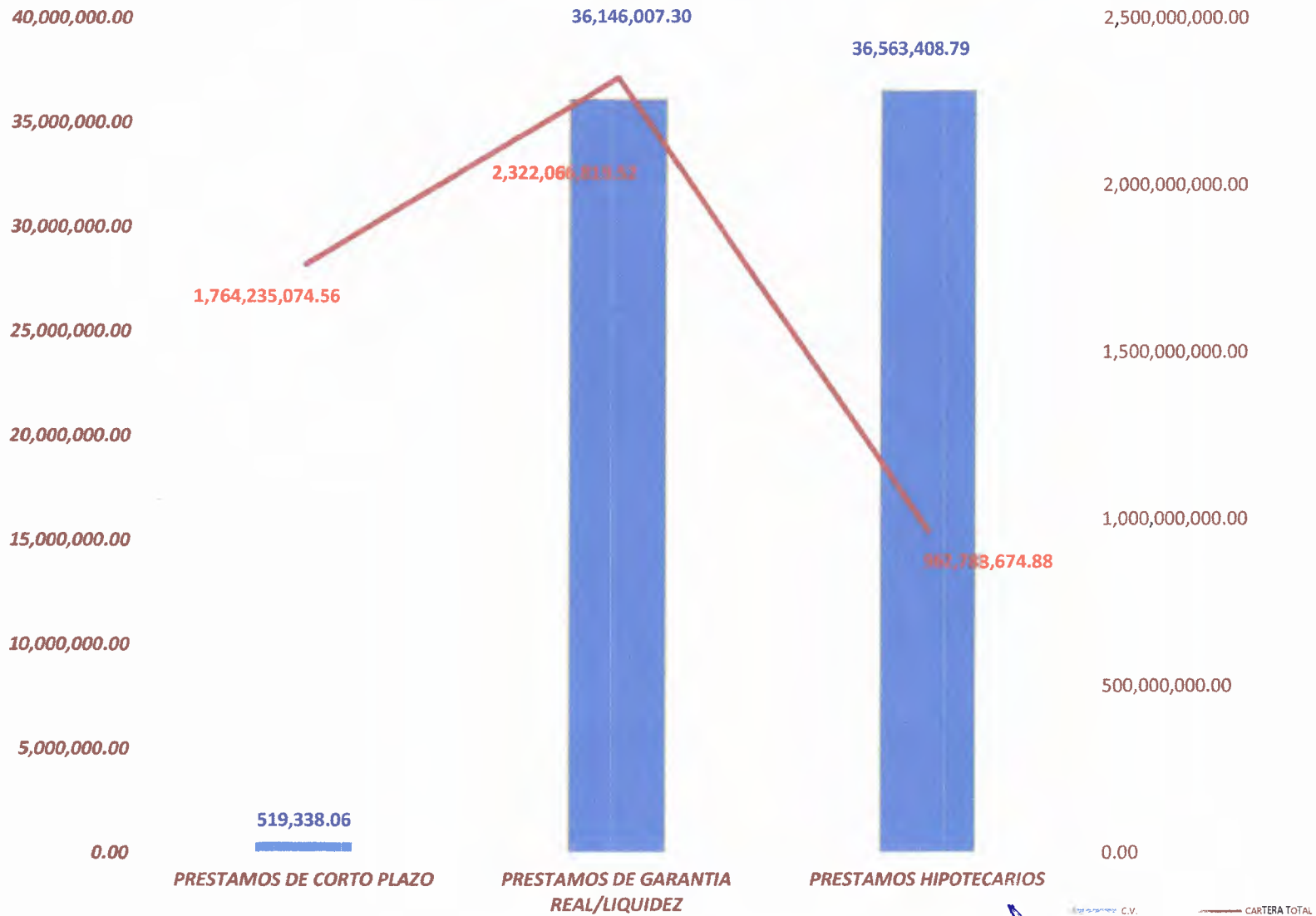
# GRAFICOS



AÑO	MES	CARTERA TOTAL (PRESTAMOS HIPOTECARIOS, GARANTIA REAL LIQUIDEZ/CORTO PLAZO)		CARTERA VENCIDA (PRESTAMOS HIPOTECARIOS, GARANTIA REAL LIQUIDEZ/CORTO PLAZO)		INCREMENTOS Y DECREMENTOS (PRESTAMOS HIPOTECARIOS, GARANTIA REAL LIQUIDEZ/CORTO PLAZO)		PORCENTAJE DE CARTERA VENCIDA CON RESPECTO A LA CARTERA TOTAL	
2021	ENERO	3,675,907,962.69	55890	35,117,305.64	314	26,504.74	-1	0.96	0.56
	FEBRERO	3,680,418,616.61	55764	35,125,431.67	313	8,126.03	-1	0.95	0.56
	MARZO	3,722,506,466.87	55717	34,110,372.75	306	-1,015,058.92	-7	0.92	0.55
	ABRIL	3,761,899,226.81	55695	34,241,745.88	307	131,373.13	1	0.91	0.55
	MAYO	3,783,412,662.83	55785	34,129,439.19	306	-112,306.69	-1	0.90	0.55
	JUNIO	3,703,385,919.91	55500	51,047,816.46	391	16,918,377.27	85	1.38	0.70
	JULIO	3,848,699,023.61	55785	50,814,109.49	388	-233,706.97	-3	1.32	0.70
	AGOSTO	3,761,899,226.81	55695	50,665,105.11	386	-149,004.38	-2	1.35	0.69
	SEPTIEMBRE	3,848,699,023.61	55858	50,307,826.09	382	-357,279.02	-4	1.31	0.68
	OCTUBRE	3,875,681,970.63	56015	49,791,389.79	379	-516,436.30	-3	1.28	0.68
	NOVIEMBRE	3,940,403,298.93	56362	49,140,530.70	377	-650,859.09	-2	1.25	0.67
	DICIEMBRE	3,962,722,186.84	56696	48,855,588.75	375	-284,941.95	-2	1.23	0.66
2022	ENERO	3,969,702,589.02	57230	48,255,447.15	372	-600,141.60	-3	1.22	0.65
	FEBRERO	4,031,934,979.13	57171	48,466,139.16	370	210,692.01	-2	1.20	0.65
	MARZO	4,124,441,969.86	57423	48,078,050.28	367	-388,088.88	-3	1.17	0.64
	ABRIL	4,160,127,298.24	56091	47,853,777.54	367	-224,272.74	0	1.15	0.65
	MAYO	4,275,746,523.76	57886	47,875,674.70	370	21,897.16	3	1.12	0.64
	JUNIO	4,384,769,811.03	58169	47,582,128.77	367	-293,545.93	-3	1.09	0.63
	JULIO	4,617,584,225.58	59251	48,026,894.56	368	444,765.79	1	1.04	0.62
	AGOSTO	4,550,083,041.39	59071	47,336,242.08	362	-690,652.48	-6	1.04	0.61
	SEPTIEMBRE	4,617,584,225.58	59251	46,783,010.00	354	-553,232.08	-8	1.01	0.60
	OCTUBRE	4,657,450,647.73	59015	46,861,180.15	351	78,170.15	-3	1.01	0.59
	NOVIEMBRE	4,747,679,391.28	59197	47,317,200.01	349	456,019.86	-2	1.00	0.59
	DICIEMBRE	4,773,322,388.13	59436	46,807,016.55	345	-510,183.46	-4	0.98	0.58
2023	ENERO	4,843,638,295.29	59942	46,081,055.21	342	-725,961.34	-3	0.95	0.57
	FEBRERO	4,931,322,768.14	60190	46,517,704.50	337	436,649.29	-5	0.94	0.56
	MARZO	5,049,085,568.96	60556	50,148,711.96	355	3,631,007.46	18	0.99	0.59
	ABRIL	5,080,027,263.24	52651	53,896,494.07	369	3,747,782.11	14	1.06	0.70
	MAYO	5,165,176,466.77	53001	55,684,881.07	377	1,788,387.00	8	1.08	0.71
	JUNIO	5,245,975,548.35	53579	57,014,977.00	385	1,330,095.93	8	1.09	0.72
	JULIO	5,284,180,364.59	61682	57,192,363.88	386	177,386.88	1	1.08	0.63
	AGOSTO	5,297,609,786.96	61925	57,498,013.26	389	305,649.38	3	1.09	0.63
	SEPTIEMBRE	5,357,778,431.11	62167	73,228,754.15	454	15,730,740.89	65	1.37	0.73



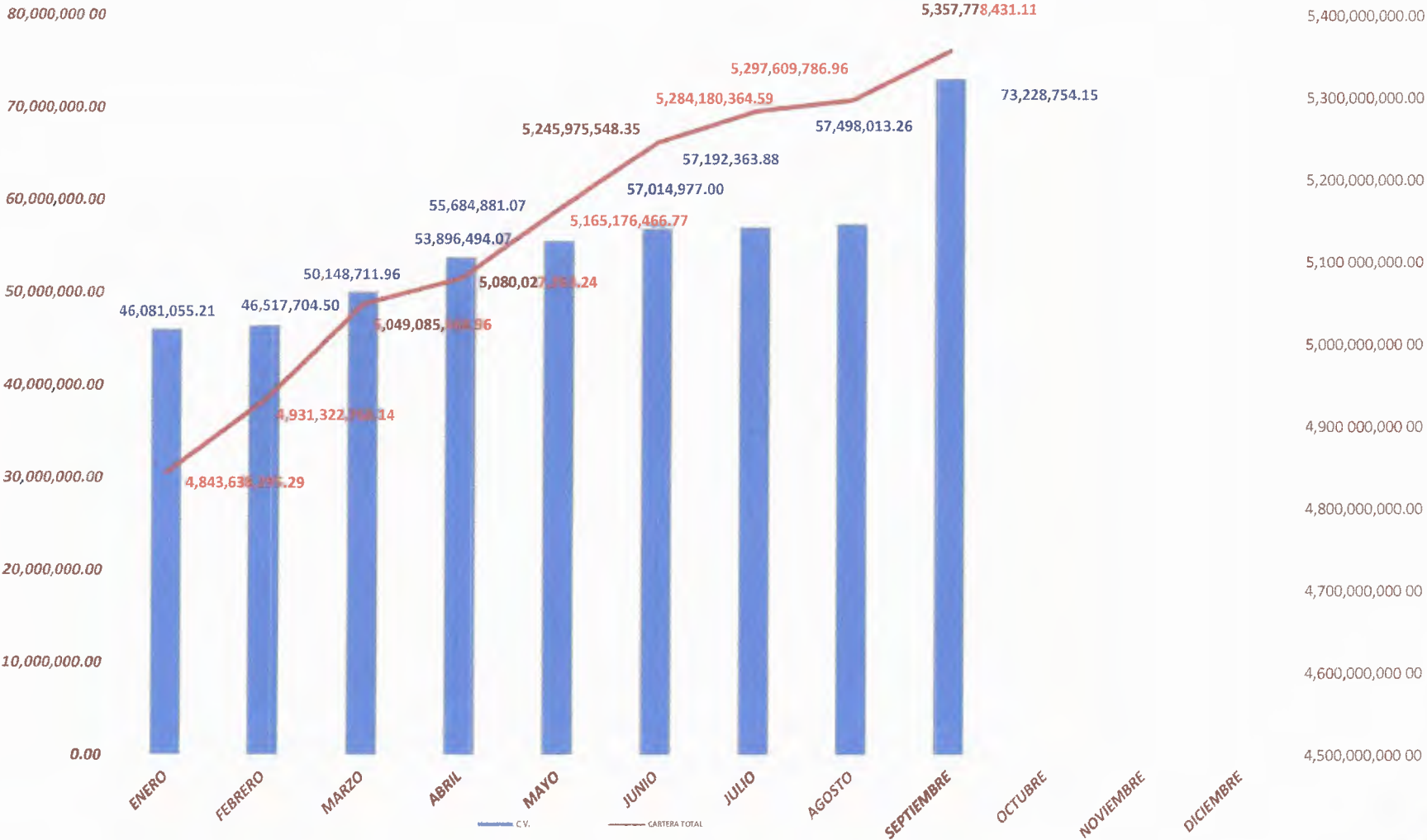
## CARTERA TOTAL VS CARTERA VENCIDA AÑO 2023 MODALIDAD DE PRESTAMO A SEPTIEMBRE



*[Handwritten Signature]*

*[Handwritten Signature]*

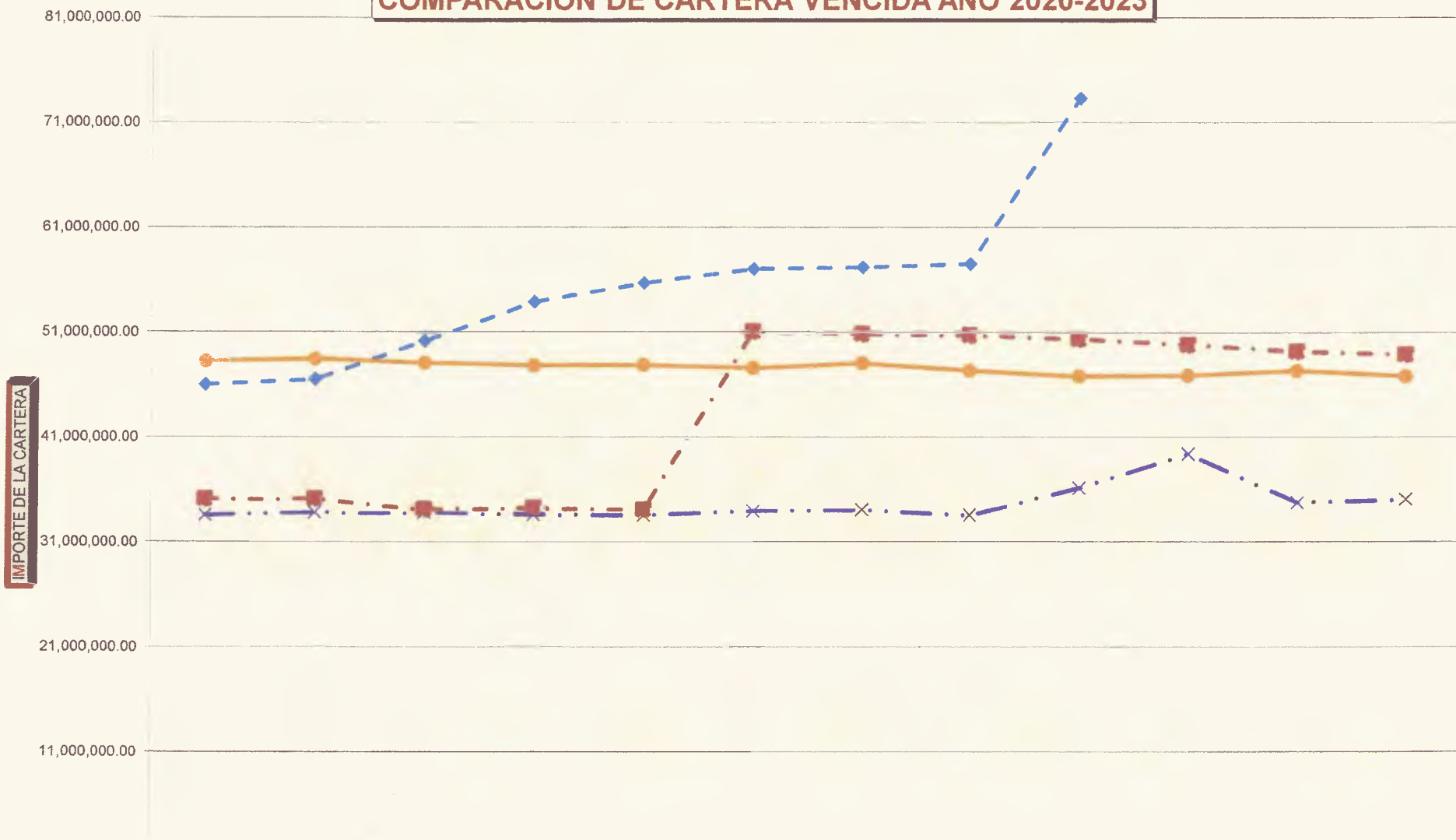
### CARTERA TOTAL VS CARTERA VENCIDA AÑO 2023



*[Handwritten signature]*

*[Handwritten signature]*

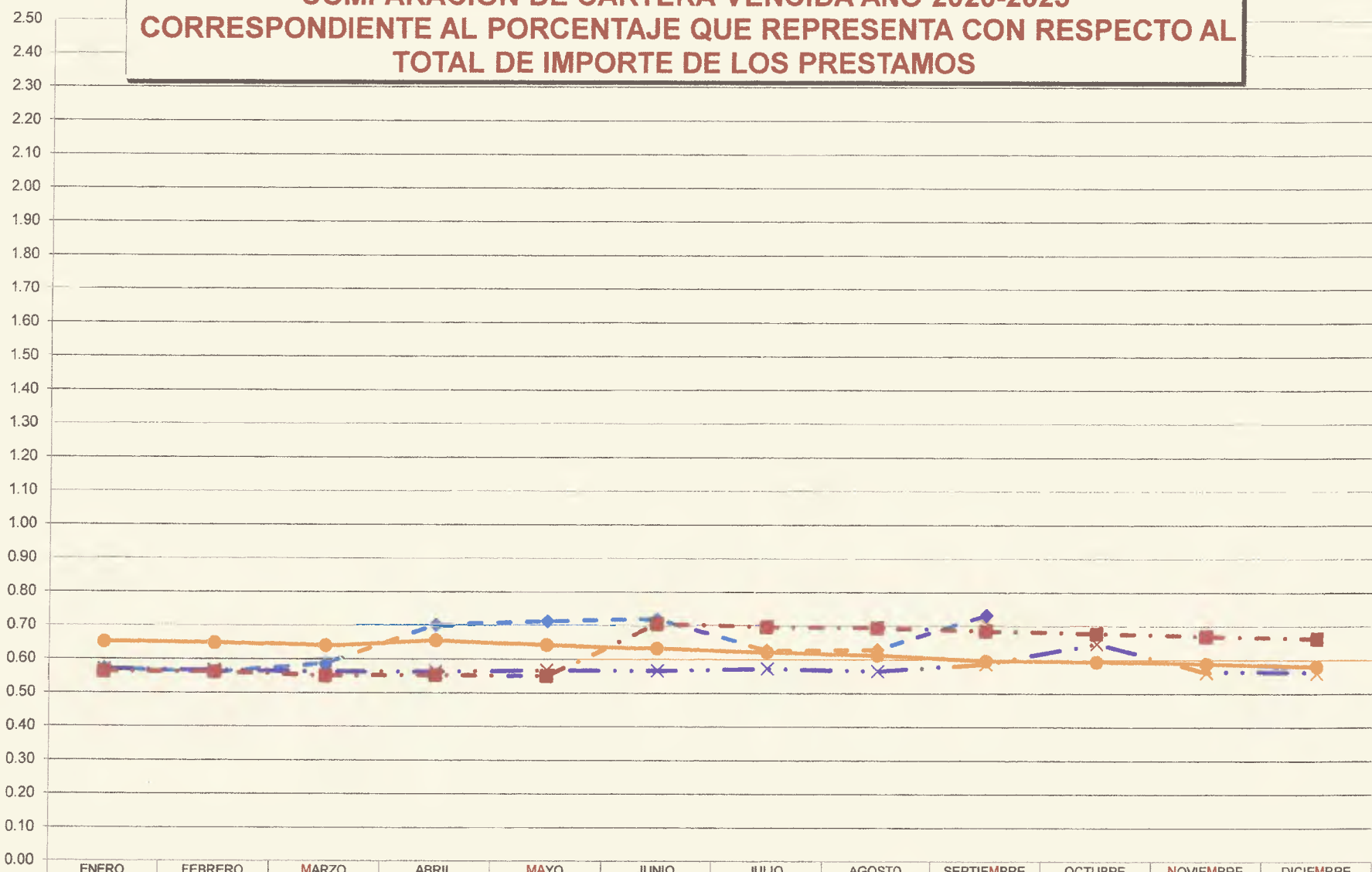
## COMPARACIÓN DE CARTERA VENCIDA AÑO 2020-2023



IMPORTE DE LA CARTERA

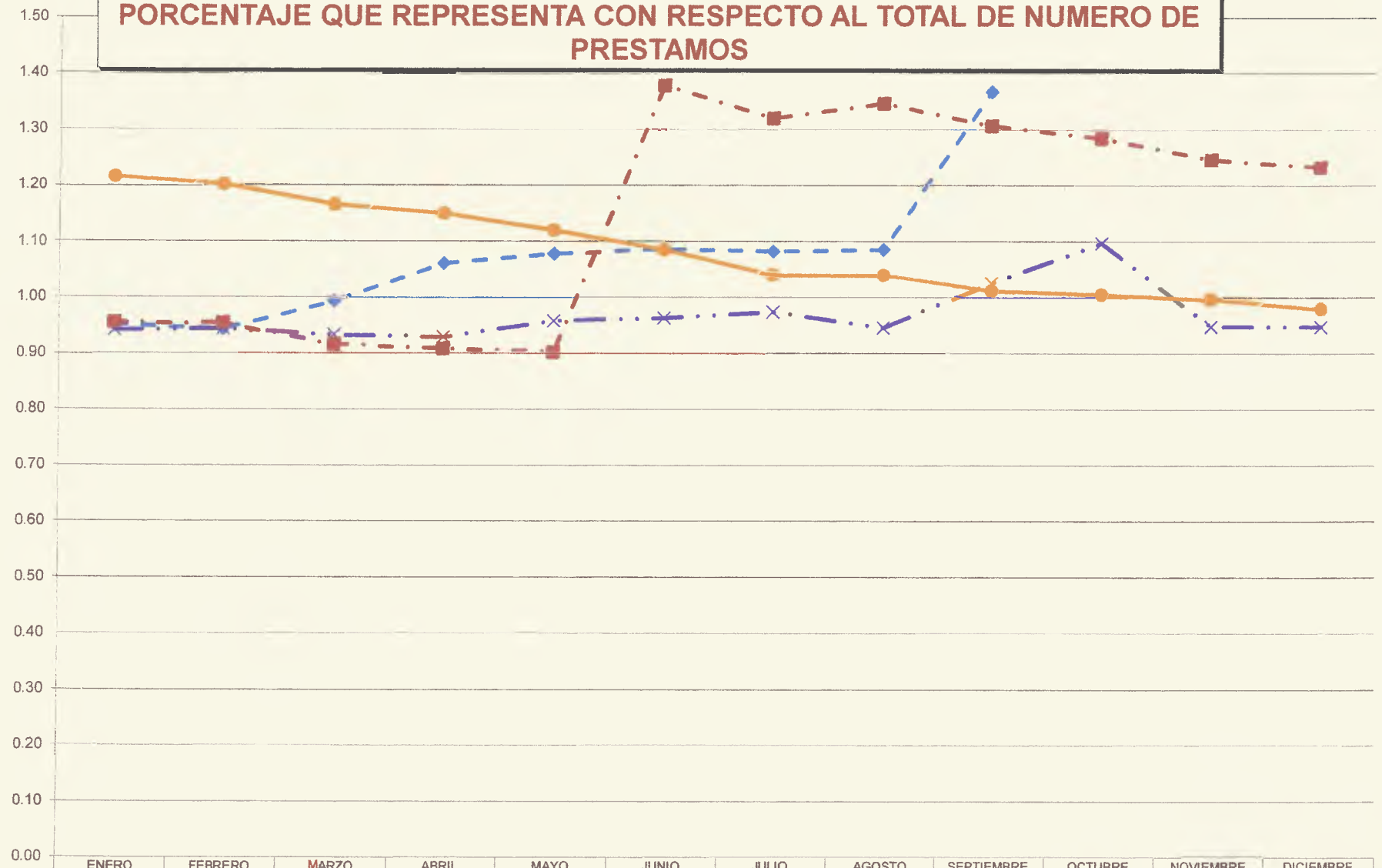
	ENERO	FEBRERO	MARZO	ABRIL	MAYO	JUNIO	JULIO	AGOSTO	SEPTIEMBRE	OCTUBRE	NOVIEMBRE	DICIEMBRE
2023	46,081,055.21	46,517,704.50	50,148,711.96	53,896,494.07	55,684,881.07	57,014,977.00	57,192,363.88	57,498,013.26	73,228,754.15			
2020	33,577,143.88	33,834,996.93	33,787,928.57	33,611,320.95	33,611,320.95	34,020,372.13	34,099,486.04	33,582,937.51	36,183,926.20	39,376,937.19	34,807,367.29	35,090,800.90
2021	35,117,305.64	35,125,431.67	34,110,372.75	34,241,745.88	34,129,439.19	51,047,816.46	50,814,109.49	50,665,105.11	50,307,826.09	49,791,389.79	49,140,530.70	48,855,588.75
2022	48,255,447.15	48,466,139.16	48,078,050.28	47,853,777.54	47,875,674.70	47,582,128.77	48,026,894.56	47,336,242.08	46,783,010.00	46,861,180.15	47,317,200.01	46,807,016.55

**COMPARACIÓN DE CARTERA VENCIDA AÑO 2020-2023  
CORRESPONDIENTE AL PORCENTAJE QUE REPRESENTA CON RESPECTO AL  
TOTAL DE IMPORTE DE LOS PRESTAMOS**



	ENERO	FEBRERO	MARZO	ABRIL	MAYO	JUNIO	JULIO	AGOSTO	SEPTIEMBRE	OCTUBRE	NOVIEMBRE	DICIEMBRE
2023	0.57	0.56	0.59	0.70	0.71	0.72	0.63	0.63	0.73			
2020	0.57	0.57	0.56	0.56	0.57	0.57	0.57	0.56	0.59	0.65	0.56	0.56
2021	0.56	0.56	0.55	0.55	0.55	0.70	0.70	0.69	0.68	0.68	0.67	0.66
2022	0.65	0.65	0.64	0.65	0.64	0.63	0.62	0.61	0.60	0.59	0.59	0.59

**COMPARACIÓN DE CARTERA VENCIDA AÑO 2020-2023 CORRESPONDIENTE AL PORCENTAJE QUE REPRESENTA CON RESPECTO AL TOTAL DE NUMERO DE PRESTAMOS**



	ENERO	FEBRERO	MARZO	ABRIL	MAYO	JUNIO	JULIO	AGOSTO	SEPTIEMBRE	OCTUBRE	NOVIEMBRE	DICIEMBRE
2023	0.95	0.94	0.99	1.06	1.08	1.09	1.08	1.09	1.37			
2020	0.94	0.94	0.93	0.93	0.96	0.96	0.97	0.95	1.03	1.10	0.95	0.95
2021	0.96	0.95	0.92	0.91	0.90	1.38	1.32	1.35	1.31	1.28	1.25	1.23
2022	1.22	1.20	1.17	1.15	1.12	1.09	1.04	1.04	1.01	1.01	1.00	0.98



DIRECCIÓN DE PLANEACIÓN Y CONTROL  
DEL ESTADO DE MORELOS



# Estadísticas



**RESUMEN MOVIMIENTOS DE CARTERA VENCIDA 2023**

MES	INCREMENTOS REALES	DECREMENTOS			DIFERENCIA		ACUMULADA DIFERENCIA
		REAL	REINGRESO	CORRECCION	INCRE	VS DECRE	
ENERO	198,433.25	503,193.92	399,999.90			-704,760.57	-704,760.57
FEBRERO	1,161,590.33	588,913.04	140,312.45			432,364.84	-272,395.73
MARZO	4,345,356.62	704,858.39	0.00	-26,407.09		3,614,091.14	3,341,695.41
ABRIL	4,517,900.63	689,323.94	339,476.88			3,489,099.81	6,830,795.22
MAYO	2,535,906.69	734,345.79	14,029.90			1,787,531.00	8,618,326.22
JUNIO	2,614,885.85	761,133.55	525,351.05	261,252.98		1,589,634.23	10,207,960.45
JULIO	511,428.63	334,041.75	0.00			177,386.88	10,385,347.33
AGOSTO	1,147,204.02	646,318.22	196,892.67			303,993.13	10,689,340.46
SEPTIEMBRE	16,581,560.52	740,686.41	64,131.75	-44,345.22		15,732,397.14	26,421,737.60
OCTUBRE	0.00	0.00	0.00			0.00	26,421,737.60
NOVIEMBRE	0.00	0.00	0.00			0.00	26,421,737.60
DICIEMBRE	0.00	0.00	0.00	0.00		0.00	26,421,737.60
	<b>33,614,246.54</b>	<b>5,702,815.01</b>	<b>1,680,194.60</b>	<b>190,500.67</b>		<b>26,421,737.60</b>	<b>26,421,737.60</b>

0.00

**DECREMENTO POR ABONOS PARCIALES**

ENERO	390,311.31	390,311.31	
FEBRERO	210,722.80	601,034.11	
MARZO	366,739.27	967,773.38	\$967,773.38
ABRIL	137,486.64	1,105,260.02	
MAYO	365,134.90	1,470,394.92	
JUNIO	263,145.87	1,733,540.79	\$765,767.41
JULIO	174,781.92	1,908,322.71	
AGOSTO	367,828.54	2,276,151.25	
SEPTIEMBRE	294,118.89	2,570,270.14	\$836,729.35
OCTUBRE	0.00	2,570,270.14	
NOVIEMBRE	0.00	2,570,270.14	
DICIEMBRE	0.00	2,570,270.14	\$2,570,270.14

**DECREMENTO POR LIQUIDACIONES**

ENERO	56,225.35	56,225.35	
FEBRERO	378,190.24	434,415.59	
MARZO	338,119.12	772,534.71	\$772,534.71
ABRIL	303,652.66	1,076,187.37	
MAYO	369,210.89	1,445,398.26	
JUNIO	497,987.68	1,943,385.94	\$1,170,851.23
JULIO	159,259.83	2,102,645.77	
AGOSTO	278,489.68	2,381,135.45	
SEPTIEMBRE	446,567.52	2,827,702.97	\$884,317.03
OCTUBRE	0.00	2,827,702.97	
NOVIEMBRE	0.00	2,827,702.97	
DICIEMBRE	0.00	2,827,702.97	\$2,827,702.97

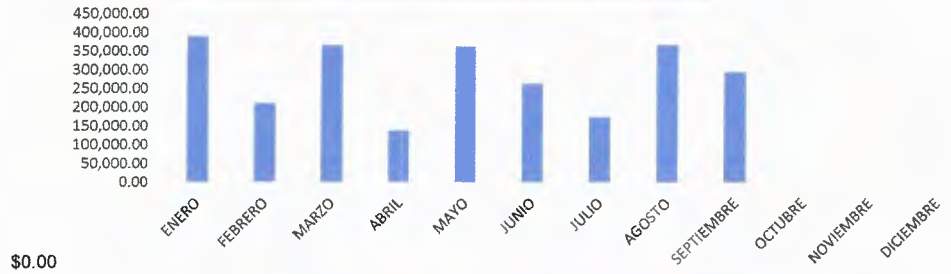
**DECREMENTO POR TRASPASO A ACTIVO**

ENERO	399,999.90	399,999.90	
FEBRERO	140,312.45	540,312.35	
MARZO	0.00	540,312.35	\$540,312.35
ABRIL	339,476.88	879,789.23	
MAYO	14,029.90	893,819.13	
JUNIO	525,351.05	1,419,170.18	\$878,857.83
JULIO	0.00	1,419,170.18	
AGOSTO	196,892.67	1,616,062.85	
SEPTIEMBRE	64,131.75	1,680,194.60	\$261,024.42
OCTUBRE	0.00	1,680,194.60	
NOVIEMBRE	0.00	1,680,194.60	
DICIEMBRE	0.00	1,680,194.60	\$1,680,194.60

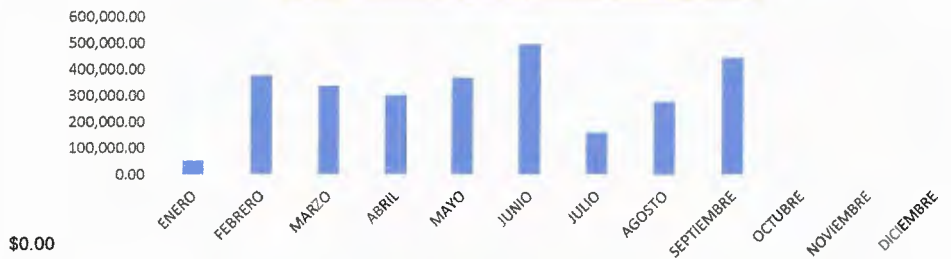
**DECREMENTO POR TRASPASO POR ADJUDICACION**

ENERO	56,657.26	56,657.26	
FEBRERO	0.00	56,657.26	
MARZO	0.00	56,657.26	56,657.26
ABRIL	248,184.64	304,841.90	
MAYO	0.00	304,841.90	
JUNIO	0.00	304,841.90	
JULIO	0.00	304,841.90	304,841.90
AGOSTO	0.00	304,841.90	
SEPTIEMBRE	0.00	304,841.90	\$304,841.90
OCTUBRE	0.00	304,841.90	
NOVIEMBRE	0.00	304,841.90	
DICIEMBRE	0.00	304,841.90	\$304,841.90
			<b>\$7,383,009.61</b>


**DECREMENTO EN CARTERA VENCIDA POR ABONOS PARCIALES 2023**



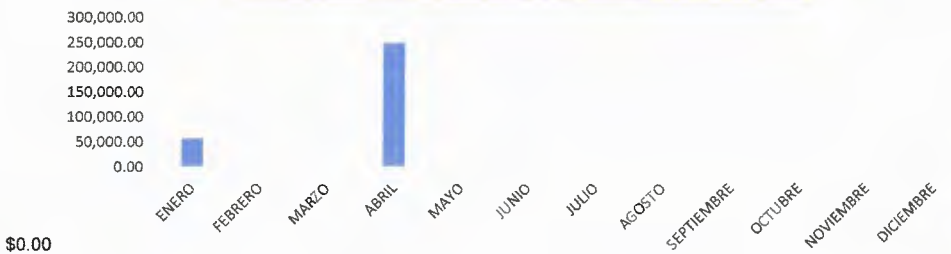
**DECREMENTO EN CARTERA VENDA POR LIQUIDACIONES 2023**



**DECREMENTO EN CARTERA VENCIDA POR REINGRESO A ACTIVOS 2023**



**DECREMENTO EN CARTERA VENCIDA POR ADJUDICACION DE BIENES 2023**



*(Handwritten signatures and marks)*



**INCREMENTO POR ALTAS EN GASTOS Y COSTAS**

ENERO	5,790.15	5,790.15		
FEBRERO	16,768.08	22,558.23		
MARZO	53,407.56	75,965.79	\$75,965.79	
ABRIL	7,095.60	83,061.39		
MAYO	19,580.13	102,641.52		
JUNIO	11,970.04	114,611.56	\$38,645.77	
JULIO	0.00	114,611.56		
AGOSTO	7,640.92	122,252.48		
SEPTIEMBRE	51,800.50	174,052.98	\$59,441.42	
OCTUBRE	0.00	174,052.98		
NOVIEMBRE	0.00	174,052.98		
DICIEMBRE	0.00	174,052.98	\$174,052.98	\$0.00

**INCREMENTO POR NUEVAS ALTAS**

ENERO	27,724.85	27,724.85		
FEBRERO	1,034,282.52	1,062,007.37		
MARZO	3,864,786.80	4,926,794.17	\$4,926,794.17	
ABRIL	4,155,525.07	9,082,319.24		
MAYO	2,329,348.38	11,411,667.62		
JUNIO	2,524,145.81	13,935,813.43	\$9,009,019.26	
JULIO	478,297.38	14,414,110.81		
AGOSTO	788,574.44	15,202,685.25		
SEPTIEMBRE	16,333,557.69	31,536,242.94	\$17,600,429.51	
OCTUBRE	0.00	31,536,242.94		
NOVIEMBRE	0.00	31,536,242.94		
DICIEMBRE	0.00	31,536,242.94	\$31,536,242.94	\$0.00

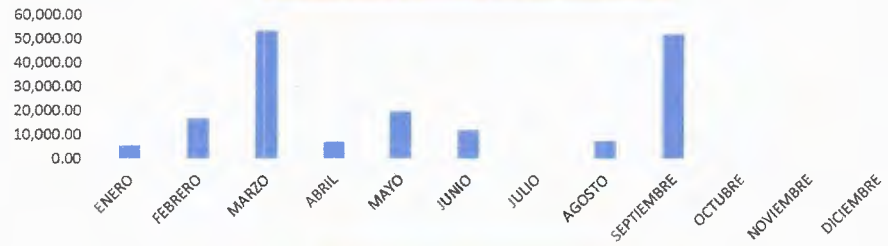
**INCREMENTO POR REESTRUCTURACIONES**

ENERO	164,918.25	164,918.25		
FEBRERO	110,539.73	275,457.98		
MARZO	427,162.26	702,620.24	\$702,620.24	
ABRIL	355,279.96	1,057,900.20		
MAYO	186,978.18	1,244,878.38		
JUNIO	78,750.00	1,323,628.38	\$621,008.14	
JULIO	33,131.25	1,356,759.63		
AGOSTO	350,988.66	1,707,748.29		
SEPTIEMBRE	196,202.33	1,903,950.62	\$580,322.24	
OCTUBRE	0.00	1,903,950.62		
NOVIEMBRE	0.00	1,903,950.62		
DICIEMBRE	0.00	1,903,950.62	\$1,903,950.62	\$0.00
			<b>\$33,614,246.54</b>	

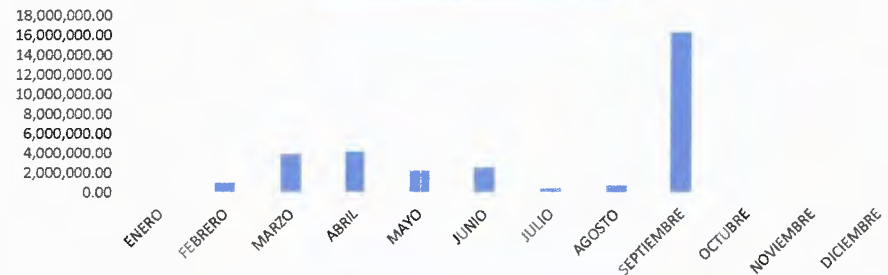
**INCREMENTO O DECREMENTO POR RECLASIFICACIONES**

ENERO-MZO	-26,407.09	-26,407.09	-\$26,407.09	\$0.00
ABRIL-JUN	261,252.98	234,845.89	\$261,252.98	\$0.00
JUL-SEPT	-44,345.22	190,500.67	-\$44,345.22	\$0.00
OCT-DIC	0.00	190,500.67	\$0.00	\$0.00
			<b>\$190,500.67</b>	

**INCREMENTO POR ALTAS DE GASTOS Y COSTAS 2022**



**INCREMENTO POR NUEVAS ALTA 2023**



**INCREMENTO POR REESTRUCTURAS 2023**

